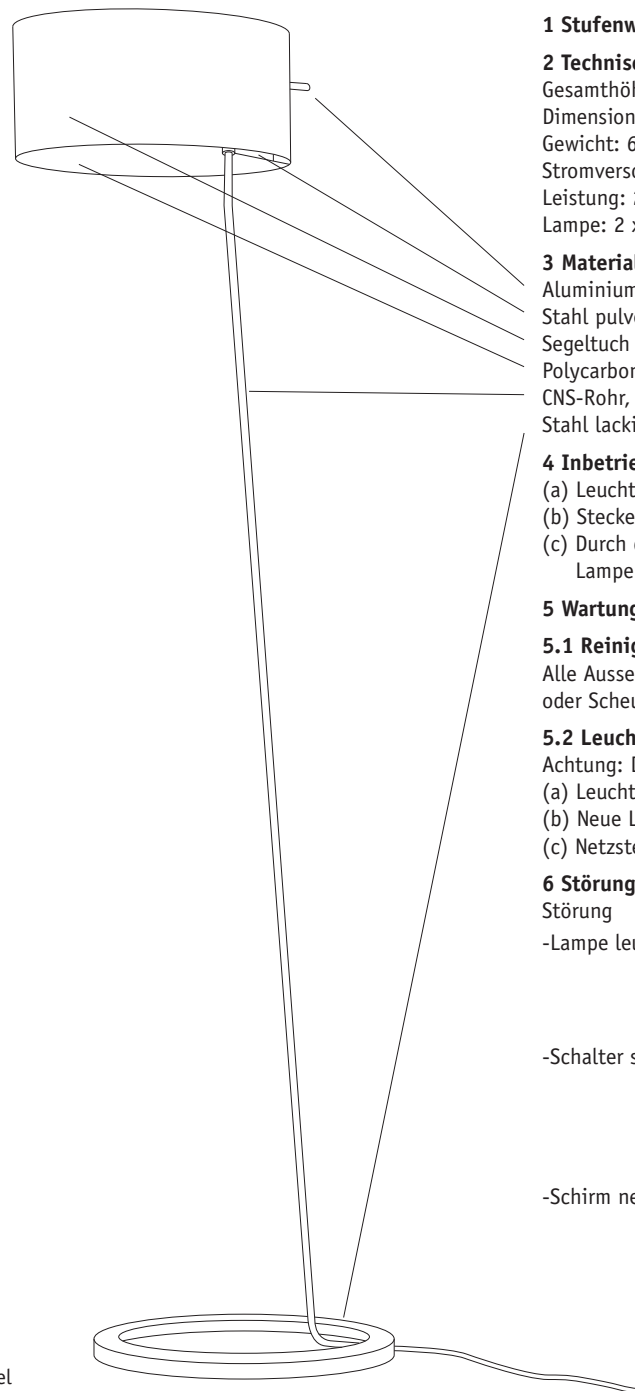


Betriebsanleitung Stehleuchte «Luv»
design by stockwerk3



Eine Stehleuchte mit variablem Direkt- und Indirektlicht für den Wohnbereich.

«Luv» hat zwei energieeffiziente Leuchtmittel im Kopf, Oben und Unten, getrennt durch eine reflektierende Schicht. Sie sind einzeln schaltbar und verfügen über zwei Leistungsstufen (50% und 100%), wodurch verschiedene Lichtstimmungen möglich werden.

Geschaltet und stufenweise gedimmt wird über den Schalthebel am Leuchtenkopf.

1 Stufenweise Dimmen / Bedienung auf der Innenseite des Blattes beschrieben

2 Technische Daten

Gesamthöhe: 1750 mm

Dimension Leuchtenkopf: 360 x 190 x 180 mm

Gewicht: 6.2 kg

Stromversorgung: 230V~ 50Hz

Leistung: 2 x 23 Watt

Lampe: 2 x Dulux EL Vario 23W/827 E27 (nicht geeignet für Glühlampen)

3 Materialien

Aluminium eloxiert

Stahl pulverbeschichtet

Segeltuch Dacron 5.52 oz

Polycarbonat

CNS-Rohr, kalt nachgezogen, zughart

Stahl lackiert

4 Inbetriebnahme

(a) Leuchte auf einer ebenen Fläche aufstellen, so dass ein sicherer Stand gewährleistet ist.

(b) Stecker in die Steckdose einführen.

(c) Durch das Betätigen des Schalthebels am Leuchtenkopf nach oben oder Unten werden die entsprechenden Lampen ein- ausgeschaltet.

5 Wartung !Vor allen Manipulation an der Leuchte Netzstecker ziehen!

5.1 Reinigung

Alle Aussenteile der Leuchte werden mit einem weichen, feuchten Tuch gereinigt. Keine Reinigungs- oder Scheuermittel verwenden.

5.2 Leuchtstofflampe auswechseln !Vor allen Manipulation an der Leuchte Netzstecker ziehen!

Achtung: Die Leuchte ist für den Betrieb mit der unter (2) angegebenen Leuchtstofflampe ausgelegt .

(a) Leuchtstofflampe aus der Fassung E27 schrauben und fachgerecht entsorgen.

(b) Neue Leuchtstofflampe einschrauben.

(c) Netzstecker in Steckdose einführen.

6 Störungen und Gegenmassnahmen

Störung

-Lampe leuchtet nicht

-Schalter schaltet nicht

-Schirm neigt sich nach Unten

Gegenmassnahmen

-Netzspannung an der Steckdose überprüfen

-Überprüfen ob die Leuchtstofflampe ganz in die Fassung eingeschraubt ist

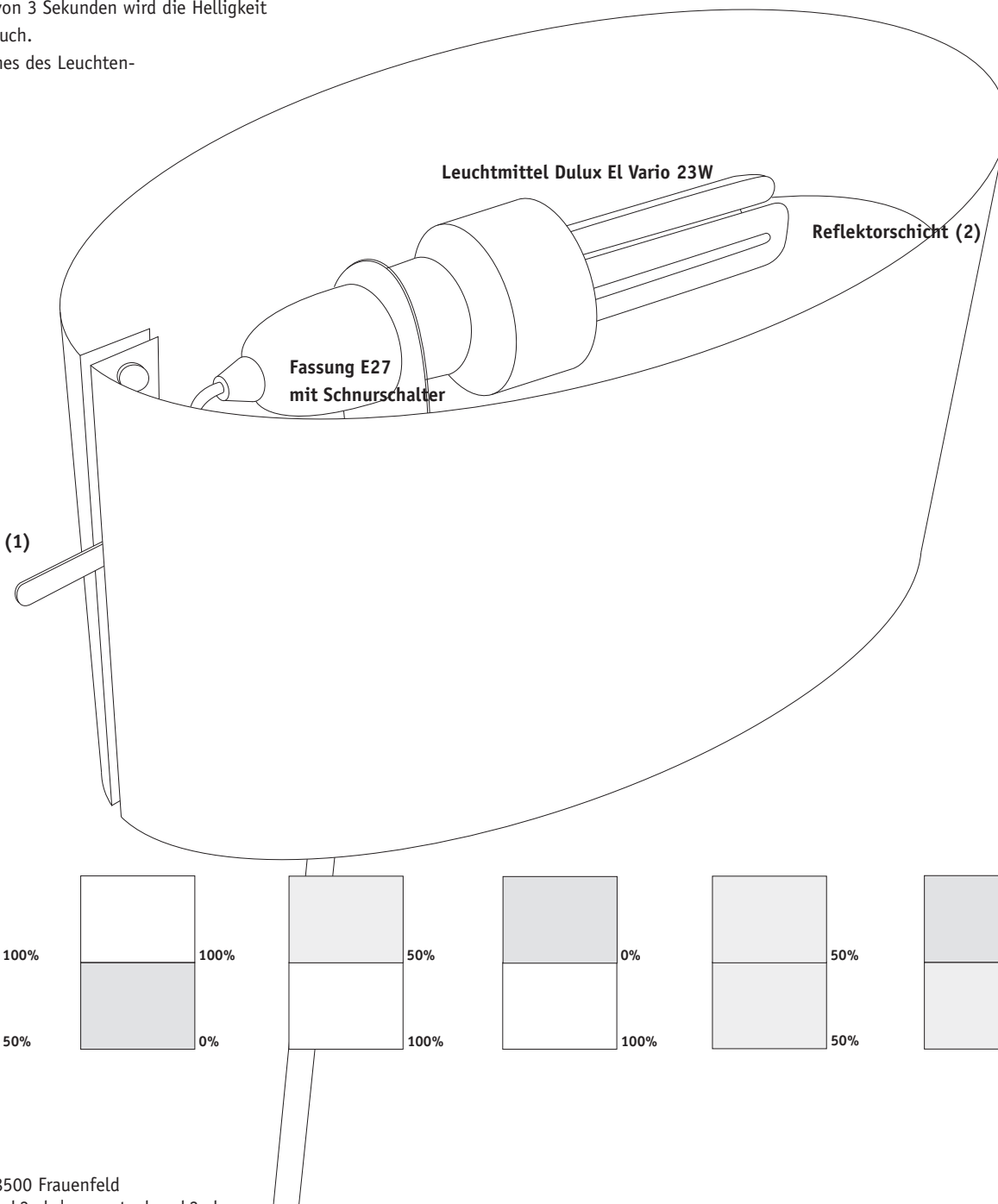
-Leuchtstofflampe auswechseln

-Überprüfen ob die Ringösen an den Schnurenden der Zuschalter am Schalthebel (1) sauber positioniert sind. (Ösen müssen beim Schaltvorgang in die Öffnungen der Fassungen gleiten. Gegebenenfalls Positionierung korrigieren durch Lösen der Verschraubung am Schalthebel.

-Überprüfen ob die Reflektorschicht (2) in den entsprechenden Aussparungen (3 Stück, Vorne 1, Hinten 2) des Polycarbonat-Schirmes (4) fixiert ist. Gegebenenfalls neu positionieren und durch sanften Druck wieder einrasten lassen.

Reparaturen erfolgen nur durch die Firma stockwerk3 GmbH oder durch von stockwerk3 GmbH autorisierte Fachpersonen

Die Stehleuchte «Luv» ist für den Betrieb mit dem Leuchtmittel Osram Dulux El Vario ausgelegt.
 Durch einfaches Ausschalten und Wiedereinschalten innerhalb von 3 Sekunden wird die Helligkeit um mehr als 50% reduziert, entsprechend auch der Stromverbrauch.
 Die beiden Leuchtmittel sind im Oberen und im Unteren Bereiches des Leuchtenkopfes platziert und durch eine Reflektorschicht (5) getrennt.
 Durch die Platzierung und die zwei Leistungsstufen werden 8 verschiedene Lichtstimmungen möglich.

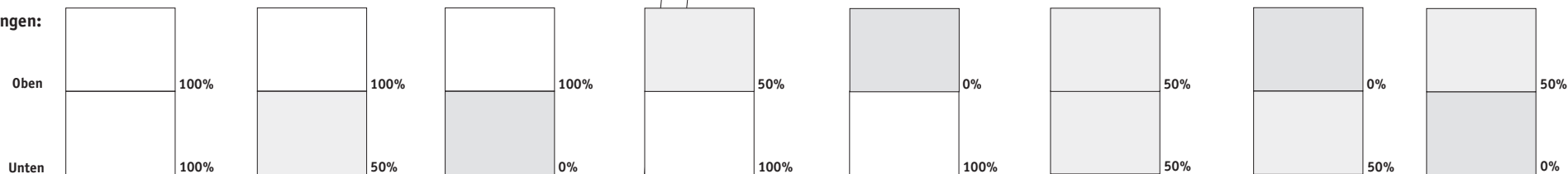


Beispiel: oberes Leuchtmittel 100%
 unteres Leuchtmittel 50%

Bedienung: Durch einmaliges Hochdrücken schalthebels (4) wird das obere Leuchtmittel angeschaltet und leuchtet mit 100%.

Durch dreimaliges Hinunterdrücken des Hebels (ein-aus-ein) wird das untere Leuchtmittel mit einer Leistung auf ca. 50% angeschaltet.

8 Lichtstimmungen:



Design und Produktion:

stockwerk3 gmbh | Produktgestaltung | Balierstrasse 27 | CH-8500 Frauenfeld
 T +41 (0)52 721 81 81 | F +41 (0)52 721 81 83 | info@stockwerk3.ch | www.stockwerk3.ch